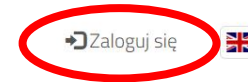




# Instrukcja przekazywania danych w UKE Inwentaryzacja

# Rejestracja i logowanie



## UKE Inwentaryzacja



Szanowni Państwo,

w celu umożliwienia Państwu przekazania danych o świadczonych usługach transmisji danych oraz świadczonych razem z nimi usługach telefonicznych oraz usługach rozprowadzania programów radiowych i telewizyjnych zgodnie ze stanem na dzień 31 grudnia 2022 r. UKE udostępnił narzędzie – Inwentaryzacja UKE - pozwalające na realizację tego obowiązku. Dostęp do tej aplikacji możliwy jest po uprzednim zalogowaniu się w Centralnym Systemie Uwierzytelniania UKE.

Jednocześnie informujemy, że w ramach bieżącej inwentaryzacji, tj. prowadzonej zgodnie ze stanem na dzień 31 grudnia 2023 r., dane należy przekazać korzystając z Systemu PIT

UKE rekomenduje przekazywanie danych zgodnych z szablonami dostępnymi poniżej

Szablony:

Szablony.zip

**Zaznaczona opcja pozwoli Państwu:**

„Zaloguj” - na rozpoczęcie pracy w aplikacji [inwentaryzacja.uke.gov.pl](https://inwentaryzacja.uke.gov.pl)

# Logowanie

UKE | Centralny System Uwierzytelniania UKE

A A+ A++

## Logowanie

Zaloguj się przy pomocy loginu i hasła

Zaloguj się

Zaloguj się poprzez Węzeł Krajowy

**Login.gov.pl**

## Rejestracja

Nie posiadasz konta w systemach UKE?

Zarejestruj się wypełniając formularz rejestracyjny

Zarejestruj się

Logowanie do aplikacji można wykonać z pomocą **węzła krajowego**

z wykorzystaniem

- profilu zaufanego;
- e-dowodu;
- bankowości elektronicznej.

### Profil Zaufany

Bezpłatne narzędzie, dzięki któremu załatwisz sprawy urzędowe online i podpiszesz dokumenty elektronicznie.

### e-dowód

Dowód osobisty z warstwą elektroniczną. Użyj aplikacji mobilnej albo czytnika podłączonego do komputera.



System PIT współfinansowany przez Unię Europejską ze środków Europejskiego Funduszu Rozwoju Regionalnego oraz budżetu państwa w ramach Programu Operacyjnego Polska Cyfrowa na lata 2014-2020

## UWAGA!

Zalecamy wykorzystać do logowania poświadczenia stosowane w systemach PIT/PUE.

mojID



Bank Polski



Bank Pekao

inteligo

BOS BANK

BNP PARIBAS



BANK SPÓŁNOCY  
W BIEDONICY

VELO BANK



ALIOR BANK

Millennium bank



CREDIT AGRICOLE

mBank

Banki Spółdzielcze Grupa BPS

Grupa BPS

# Rejestracja

UKE | Centralny System Uwierzytelniania UKE

## Rejestracja

Utwórz konto w CSU UKE

Adres e-mail

Pole jest wymagane

Nazwisko  Imię

Nie posiadam numeru PESEL

PESEL

Pole musi składać się z samych cyfr

Hasło  Powtórz hasło

Zarejestruj się

Posługiwanie się kontem założonym przez adres e-mail umożliwia logowanie oraz korzystanie z wybranych funkcjonalności systemów UKE. Aby korzystać ze wszystkich funkcjonalności w systemach PIT oraz PUE musisz potwierdzić swoje dane wykorzystując **Profil Zaufany**.

A A+ A++ W przypadku braku konta w systemach UKE należy wykonać proces rejestracji zgodnie z opisem.

Zaleca się wypełnienie wszystkich pól. Uniknie się w ten sposób uzupełniania brakujących danych w czasie przekazywania oświadczenia.

Po wysłaniu danych przyciskiem „Zarejestruj”, otrzymają Państwo **dwie** wiadomości mailowe.

**Konieczne jest potwierdzenie założenia konta linkiem znajdującym się w drugiej wiadomości.**

## UWAGA!

Zdarza się że niektóre systemy pocztowe kwalifikują ww. maile jako „spam” i umieszczają je w różnych folderach skrzynek pocztowych. Prosimy o dokładne sprawdzenie, ponieważ brak potwierdzenia skutkuje blokadą konta i brakiem możliwości zalogowania.

# Rejestracja

UKE | Centralny System Uwierzytelniania UKE

A A+ A++



Pomyślna rejestracja profilu w UKE

Twój profil został pomyślnie utworzony. Na podany adres e-mail przestaliśmy wiadomość z dalszymi instrukcjami. Kliknij [tutaj](#), aby przejść do strony logowania.

## UWAGA!

Po rejestracji i potwierdzeniu rejestracji konta (aktywacji – link w mailu) wymagany jest kontakt na adres [inwentaryzacja@uke.gov.pl](mailto:inwentaryzacja@uke.gov.pl) z operatorem UKE w celu powiązania zarejestrowanego użytkownika z przydzieloną dla tej instytucji składnicą (zasobem).

**W korespondencji proszę podać adres mailowy użytkownika oraz nr NIP podmiotu**

Rejestracja prawidłowa objawia się komunikatem jak obok.

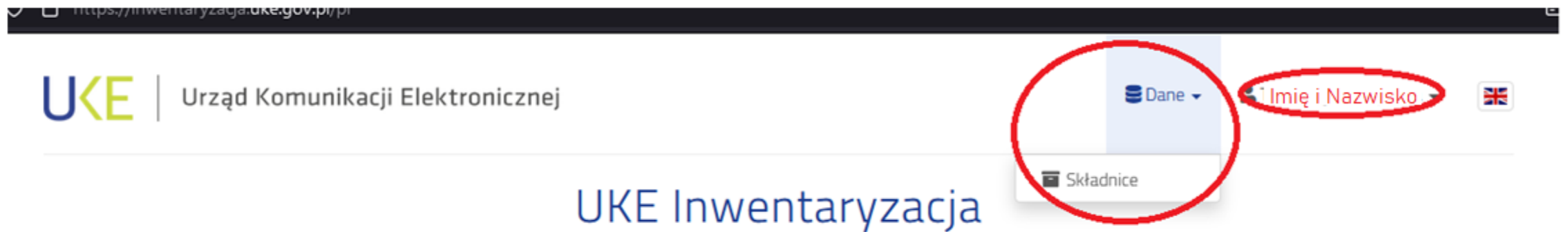
**Niemniej jednak konieczne jest potwierdzenie założenia konta linkiem znajdującym się w drugiej wiadomości.**

## UWAGA!

Zdarza się że niektóre systemy pocztowe kwalifikują ww. maile jako „spam” i umieszczają je w różnych folderach skrzynek pocztowych. Prosimy o dokładne sprawdzenie, ponieważ brak potwierdzenia skutkuje blokadą konta i brakiem możliwości zalogowania.



# Przekazanie danych



O poprawnym zalogowaniu się w aplikacji [inwentaryzacja.uke.gov.pl](https://inwentaryzacja.uke.gov.pl) będą świadczyły zaznaczone na rysunku:

- nazwa użytkownika podana w czasie rejestracji,
- możliwość przejścia do przydzielonej dla Państwa organizacji składnicy na pliki.

**Uwaga:**

**Brak pola „Dane” oznacza, że adres mailowy bieżąco zalogowanego użytkownika nie jest przypisany do składnicy (zasobu).**

**Wymagany kontakt z operatorem UKE w celu przypisania/powiązania użytkownika z składnicą/zasobem.**

**W korespondencji proszę podać adres mailowy użytkownika, który będzie się logował celem przekazania plików oraz nr NIP podmiotu.**

# Przekazanie danych

UKE | Urząd Komunikacji Elektronicznej

Dane | imię nazwisko |

> Składnice

100

Nazwa	Opis przeznaczenia, uwagi	Dostęp wygasa	Ilość folderów	Ilość plików	Suma
Nazwa składnicy		2023-03-18	0	0	0 GB/100 GB

Pozycje od 1 ... 1 z 1 łącznie

<< < 1 > >>

Parametry przydzielonej dla Państwa składnicy będą dostępne w postaci prezentowanej na powyższym rysunku.

## Kluczowe informacje są oznaczone i należy je rozumieć:

„**Dostęp wygasa**” to data, do której będzie dostępna dla Państwa składnica, a tym samym będą mogli Państwo samodzielnie operować na umieszczonych tu plikach.

„**Ilość plików**” to liczba przekazanych na SKŁADNICĘ przez Państwa plików

„**Suma**” to całkowity rozmiar plików umieszczonych na składnicy. (Jeśli będzie konieczność zwiększenia tego rozmiaru, wymagana będzie konieczność przesłania informacji na adres [inwentaryzacja@uke.gov.pl](mailto:inwentaryzacja@uke.gov.pl))

„**Nazwa**” to przydzielona dla Państwa składnica. Nazwa składnicy będzie następująca „**SKŁADNICA numer\_nip\_waszej\_organizacji**”

# Przekazanie danych

UKE | Urząd Komunikacji Elektronicznej

Dane imie nazwisko

Składnica: Nazwa\_składnic

Nazwa  
tester.egzaminy2

Dostęp wygasa  
2023-03-18

Maksymalna wielkość wszystkich plików  
10.0 GB

Uprawnienia Grup

Grupa	Uprawnienia
<sup>α</sup> Nazwa grupy	Składnica: [Odczyt]
<sup>h</sup> Nazwa grupy	Pliki wewnątrz: [Odczyt, Zapis, Usuwanie]

Przejsie do szczegółów przydzielonej dla Państwa organizacji składnicy spowoduje wyświetlenie ekranu jak powyżej.

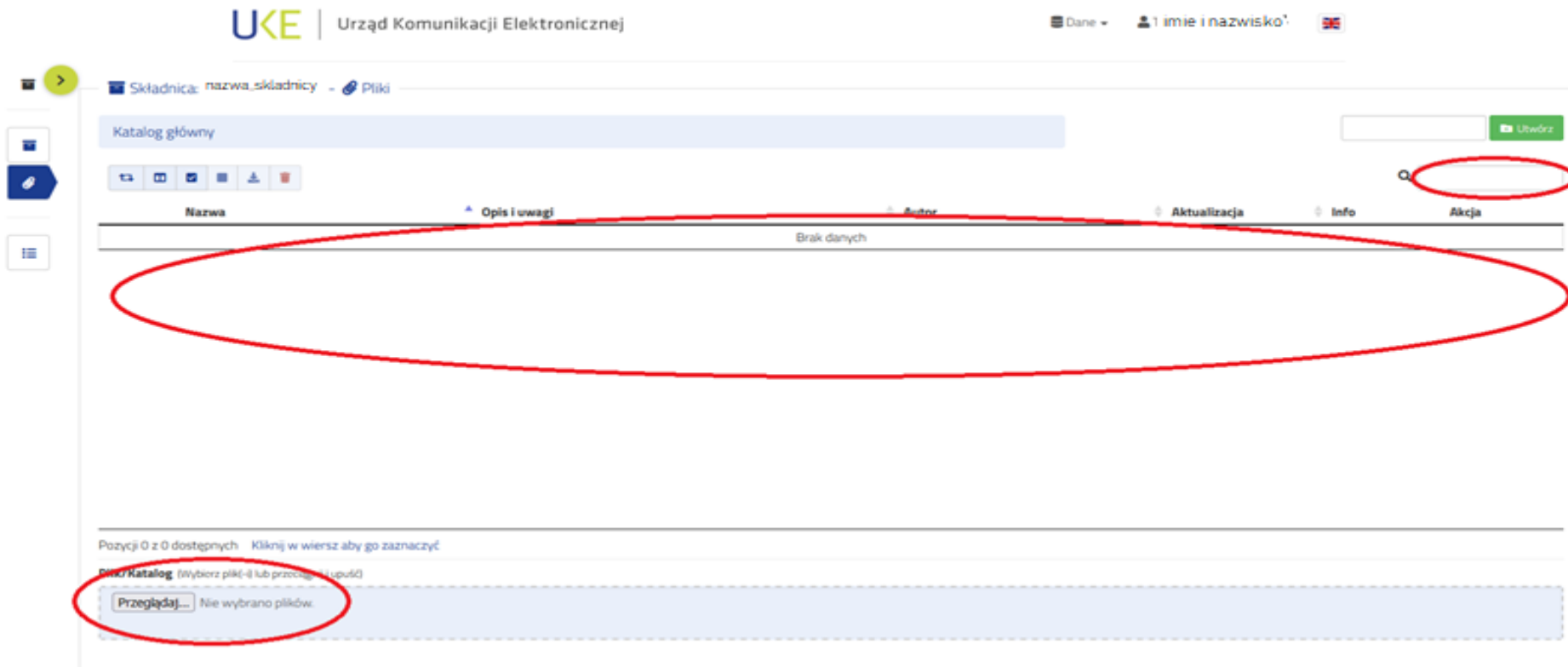
## Kluczowe elementy:

„Grupa” – jest to element związany w uprawnieniami zalogowanego przez Państwa użytkownika.

„symbol spinacza” – pozwala na przejście do właściwego miejsca w aplikacji, gdzie będzie możliwość operowania na plikach w składnicy.



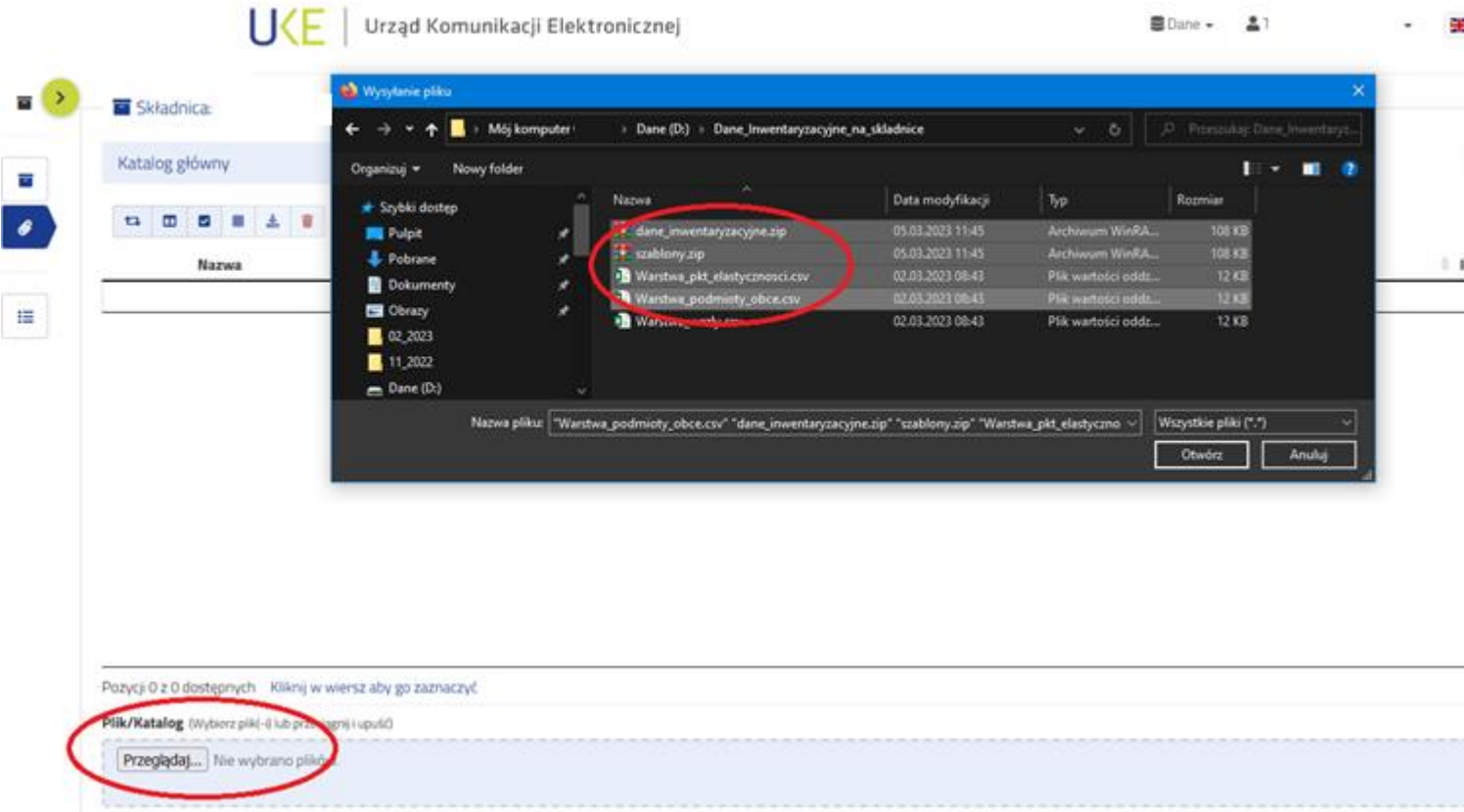
# Przekazanie danych



**Główny ekran aplikacji Inwentaryzacja UKE zawiera:**

- „Plik/Katalog” – wskazanie plików z Państwa komputerów do przekazania na składnicę,
- „Lista” – lista plików już załadowanych przez Państwa na składnicę,
- „Lupa” – możliwość wyszukiwania po nazwie pliku na składnicy.

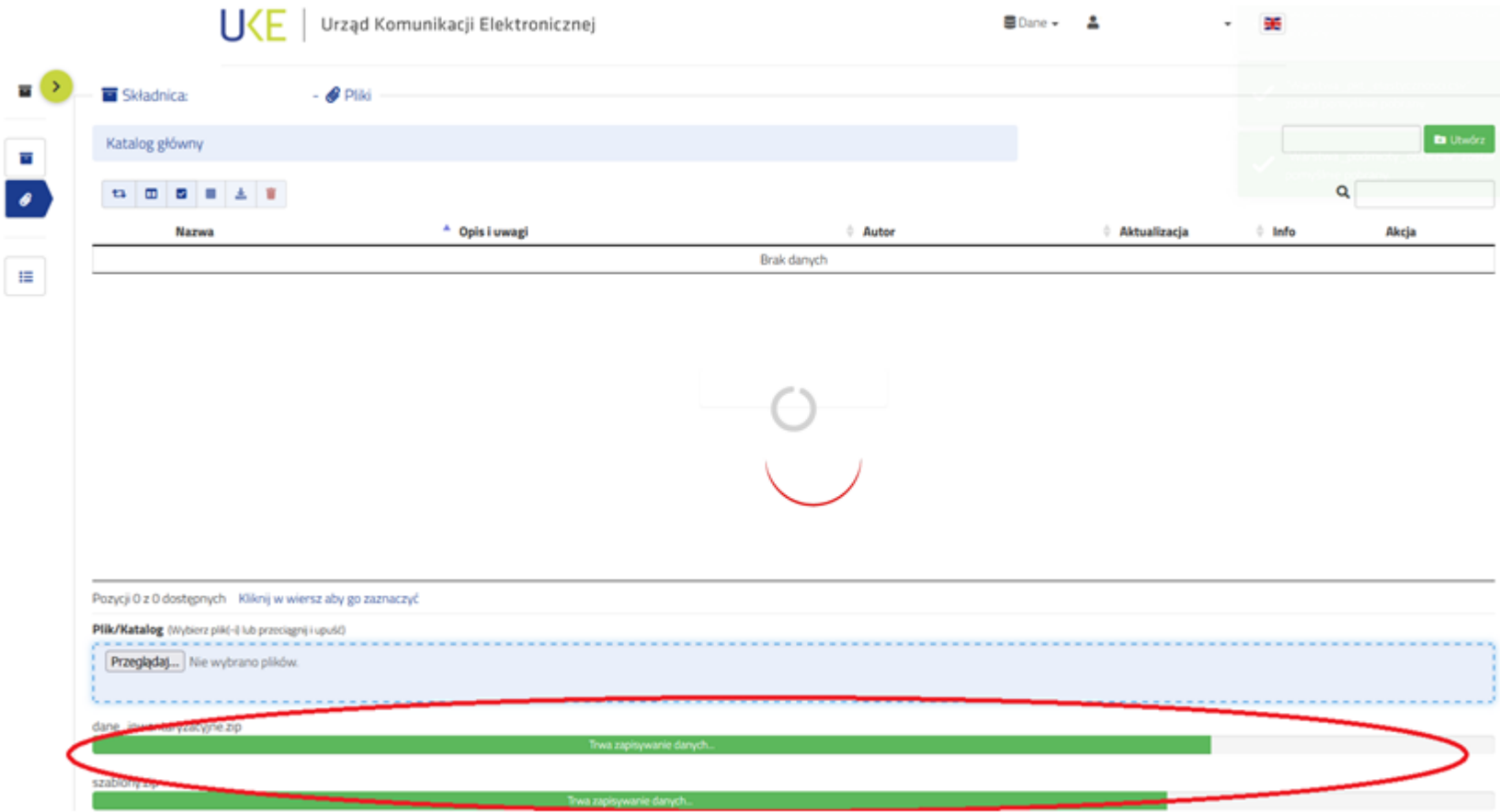
# Przekazanie danych



Ładowanie plików wykonuje się poprzez:

„Plik/Katalog” – otwarcie okna pozwalającego wybrać przygotowane uprzednio pliki do przekazania.

# Przekazanie danych



Ekran aplikacji w trakcie ładowania plików.

# Przekazanie danych

Składnica: - Pliki

Katalog główny

Utwórz



	Nazwa	Opis i uwagi	Autor	Aktualizacja	Info	Akcja
<input type="checkbox"/>	szablony.zip			2023-03-05 12:38:14	109.6 KB	
<input type="checkbox"/>	Warstwa_pkt_elastycznosci.csv			2023-03-05 12:38:14	12.2 KB	
<input type="checkbox"/>	Warstwa_podmioty_obce.csv			2023-03-05 12:38:14	12.2 KB	
<input type="checkbox"/>	Warstwa_wezly.csv			2023-03-05 12:38:14	12.2 KB	

2

Po załadowaniu plików na składnicę dopuszczalne są dwa zestawy czynności:

1. Czynności grupowe (zaznaczanie, pobieranie wielu),
2. Czynności na pojedynczym pliku (pobranie, edycja opisu, usuwanie).

Znaczenie poszczególnych czynności pokazuje rysunek obok.



# Przekazanie danych

The screenshot shows the UKE Inwentaryzacja web application. The browser address bar displays the URL: <https://inwentaryzacja.uke.gov.pl/pl/archives/6ef1d4de-88b6-4fc5-8065-bd07fc675eae>. The page header includes the UKE logo and the text 'Urząd Komunikacji Elektronicznej'. A user profile icon is visible with the name 'imie nazwisko'. A red error message box is overlaid on the page, stating: 'Error: Nazwa - " dane\_inwentaryzacyjne.zip " już istnieje'. Below the error message, the interface shows a file management section with a search bar and a table of files.

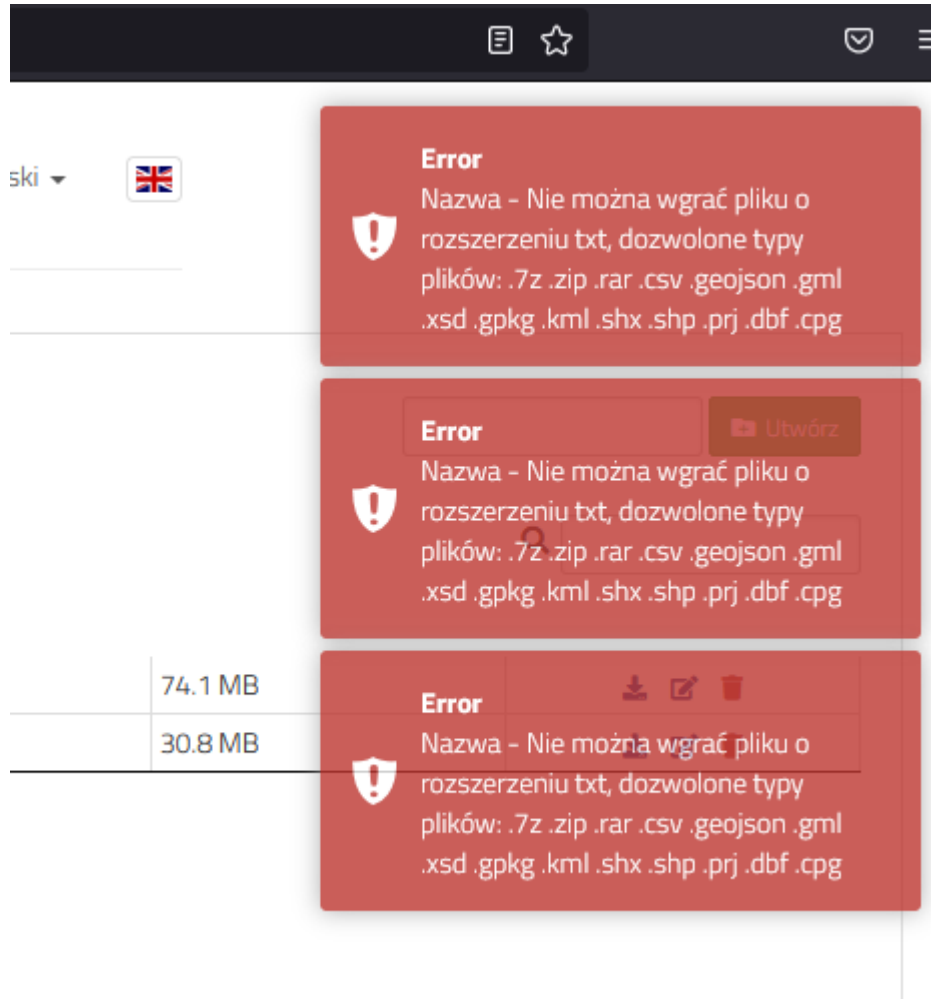
Nazwa	Opis i uwagi	Autor	Aktualizacja	Info	Akcja
<input type="checkbox"/> dane_inwentaryzacyjne.zip	Ro jest efekt edycji opisu pliku		2023-03-05 12:48:33	109.6 KB	<a href="#">↓</a> <a href="#">✎</a> <a href="#">✖</a>
<input type="checkbox"/> szablony.zip			2023-03-05 12:38:14	109.6 KB	<a href="#">↓</a> <a href="#">✎</a> <a href="#">✖</a>
<input type="checkbox"/> Warstwa_pkt_elastycznosci.csv			2023-03-05 12:38:14	12.2 KB	<a href="#">↓</a> <a href="#">✎</a> <a href="#">✖</a>
<input type="checkbox"/> Warstwa_podmioty_obce.csv			2023-03-05 12:38:14	12.2 KB	<a href="#">↓</a> <a href="#">✎</a> <a href="#">✖</a>
<input type="checkbox"/> Warstwa_wezly.csv			2023-03-05 12:38:14	12.2 KB	<a href="#">↓</a> <a href="#">✎</a> <a href="#">✖</a>

Wgranie nowej wersji tego samego pliku wymaga wcześniejszego jego usunięcia ze składnicy. Bez usunięcia, przy próbie wgrania już istniejącego pliku, pojawi się komunikat błędu jak na rysunku.

## Uwaga!

Zaleca się utrzymywanie na przydzielonej Państwu składnicy tylko najnowszej wersji przekazanego pliku. Zachowanie pojedynczych instancji plików pozwoli na znacznie łatwiejszą ich obsługę przez operatora UKE w dalszym procesie ich przetwarzania.

# Przekazanie danych



Aplikacja Inwentaryzacja UKE prowadzi kontrolę formatów wgrzywanych plików.

Dopuszcza się przekazywać pliki w formatach SHAPEFILE, KML, GPKG, GML, GeoJSON lub CSV. Ponadto jest możliwość przekazania wszystkich plików razem jako jeden zbiór skompresowany do formatów: ZIP, RAR, 7z.

Przekazywanie plików o innym rozszerzeniu niż wspomniane spowoduje wyświetlenie okna z błędem i wskazaniem jakie rozszerzenia plików są dopuszczalne.

Sytuacja ta jest pokazana na rysunku obok.



# Przekazanie danych

The screenshot shows a file management interface with a table of files. The file 'dane\_inwentaryzacyjne.zip' is highlighted with a red circle. A confirmation dialog box is overlaid on the table, asking 'Czy na pewno chcesz usunąć?' (Are you sure you want to delete?). The dialog box has 'OK' and 'Anuluj' (Cancel) buttons.

Nazwa	Opis i uwagi	Autor	Aktualizacja	Info	Akcja
dane_inwentaryzacyjne.zip	Ro jest efekt edycji opisu pliku		2023-03-05 12:48:33	109.6 KB	
szablony.zip			2023-03-05 12:38:14	109.6 KB	
Warstwa_pkt_elastycznosci.csv			2023-03-05 12:38:14	12.2 KB	
Warstwa_podmioty_obce.csv			2023-03-05 12:38:14	12.2 KB	
Warstwa_wezly.csv			2023-03-05 12:38:14	12.2 KB	

Usunięcie pliku wykonuje się jak zaznaczono na rysunku powyżej. Czynność ta wymaga potwierdzenia.

## Uwaga!

**Usunięcie pliku jest czynnością jednokierunkową. Nie ma możliwości odtworzenia pliku, który zostanie usunięty ze swojej składnicy.**

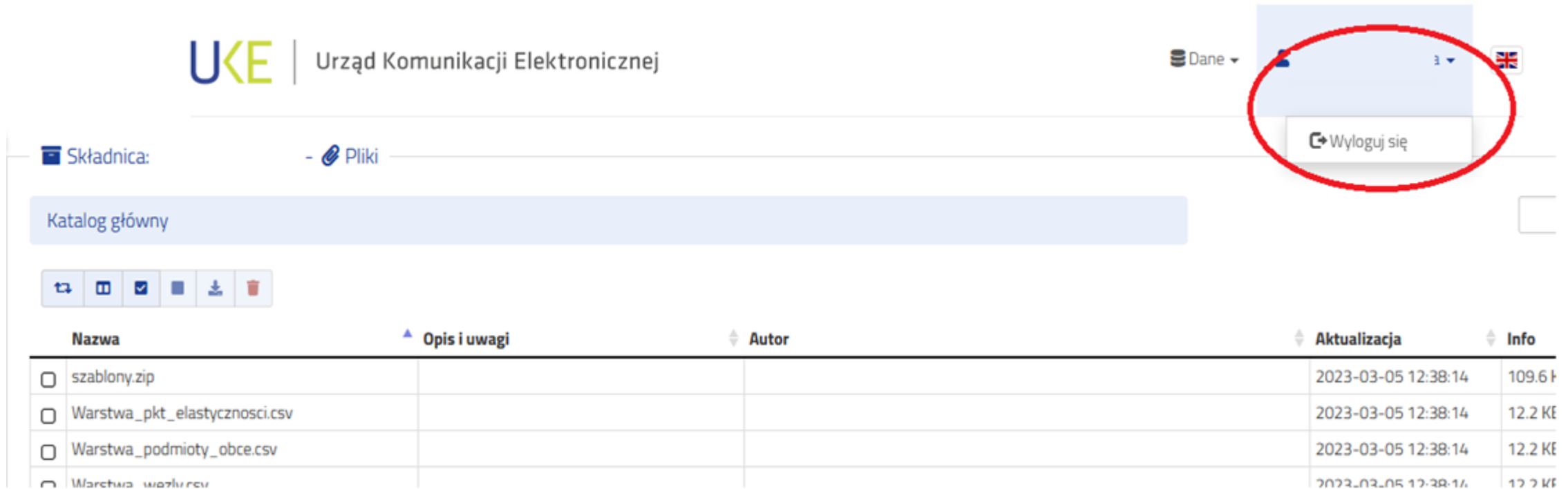
The screenshot shows the UKE Inwentaryzacja web application interface. The browser address bar displays the URL: <https://inwentaryzacja.uke.gov.pl/pl/archives/6ef1d4de-88b6-4fc5-8065-bd07fc675eae>. The page header includes the UKE logo and the text "Urząd Komunikacji Elektronicznej". A green notification box in the top right corner states: "Wpis: 'dane\_inwentaryzacyjne.zip' został pomyślnie usunięty." (Entry: 'dane\_inwentaryzacyjne.zip' was successfully deleted).

The main content area shows a file management interface with a table of files. The table has columns for "Nazwa", "Opis i uwagi", "Autor", "Aktualizacja", "Info", and "Akcja". The files listed are:

Nazwa	Opis i uwagi	Autor	Aktualizacja	Info	Akcja
<input type="checkbox"/> szablony.zip			2023-03-05 12:38:14	109.6 KB	
<input type="checkbox"/> Warstwa_pkt_elastycznosci.csv			2023-03-05 12:38:14	12.2 KB	
<input type="checkbox"/> Warstwa_podmioty_obce.csv			2023-03-05 12:38:14	12.2 KB	
<input type="checkbox"/> Warstwa_wezly.csv			2023-03-05 12:38:14	12.2 KB	

Usunięcie pliku będzie potwierdzone komunikatem jak powyżej. Usunięty plik zniknie z listy załadowanych plików.

# Przekazanie danych



The screenshot shows the UKE (Urząd Komunikacji Elektronicznej) portal interface. At the top left is the UKE logo and name. On the right, there is a user profile area with a dropdown menu containing the option 'Wyloguj się' (Log out), which is circled in red. Below the header, there is a breadcrumb trail 'Katalog główny' and a toolbar with icons for file operations. A table lists files with columns for Name, Description, Author, Update, and Info.

Nazwa	Opis i uwagi	Autor	Aktualizacja	Info
<input type="checkbox"/> szablony.zip			2023-03-05 12:38:14	109.6 K
<input type="checkbox"/> Warstwa_pkt_elastycznosci.csv			2023-03-05 12:38:14	12.2 K
<input type="checkbox"/> Warstwa_podmioty_obce.csv			2023-03-05 12:38:14	12.2 K
<input type="checkbox"/> Warstwa_wazlu.csv			2023-03-05 12:38:14	12.2 K

Zaleca się kończyć pracę z aplikacją Inwentaryzacja UKE przez wylogowanie bieżącego użytkownika jak pokazano na rysunku powyżej.

Niemniej jednak aplikacja sama zamknie sesję użytkownika przy braku jego aktywności przez dłuższy czas.

Urząd Komunikacji Elektronicznej

UKE